




ULTRABURSATILES S.A. y SUBORDINADA
Comisionista de Bolsa

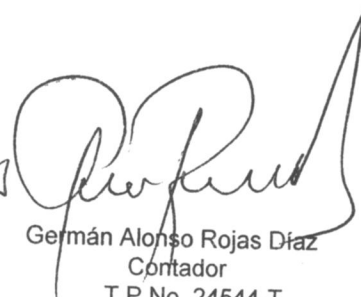
ESTADO DE RESULTADOS CONSOLIDADO COMPARATIVO


(Expresados en miles de pesos colombianos, excepto por la utilidad neta por acción que está expresada en pesos)

		Año terminado en	
	Notas	Diciembre 2010	Diciembre 2009
Ingresos Operacionales	17	50.722.888	41.904.085
Gastos Operacionales			
Utilidad Operacional	19	<u>(42.033.987)</u> 8.688.901	<u>(35.161.923)</u> 6.742.162
Ingresos No Operacionales	18	795.393	575.584
Gastos No Operacionales	20	<u>(628.777)</u>	<u>(491.903)</u>
Utilidad antes de Impuestos		8.855.517	6.825.843
Provisión para Impuestos	12,1	<u>(3.330.121)</u>	<u>(2.562.260)</u>
Utilidad del Ejercicio		<u>5.525.396</u>	<u>4.263.583</u>

Las notas 1 a 23 son parte integrante de los estados financieros


Susana Gómez Rodríguez
Representante Legal


Germán Alonso Rojas Díaz
Contador
T.P No. 24544-T


Oscar Mauricio Cardona Martínez
Revisor Fiscal
T.P No. 66809-T
Designado Por Gran Thornton Ulloa Garzon